

## WaterTec™ und Watertec™ +

WETTERBESTÄNDIGKEIT, AUF DIE SIE SICH VERLASSEN KÖNNEN



Ob Sie Zuflucht vor den Elementen der Natur suchen oder sich für eine erholsame Nacht niederlassen möchten - Sie können sicher sein, dass Ihr Zelt Wind und Regen standhält. Denn unsere Zelte sind mit den exklusiven System WaterTec™ + (Zelte Coleman® Exponent®) und Watertec™ (Zelte Coleman®) ausgestattet.



### Coleman® und Exponent® Zelte haben folgende Eigenschaften



Wasserabweisendes, PU-beschichtetes Polyester und wasserabweisender Reißverschluss. Abgeklebte Nähte halten Wasser und Feuchtigkeit draußen.



Zusätzlicher Schutz an Zelttüren bei rauem Wetter durch spezielles Design der Reißverschlussabdeckung sowie umgekehrt eingenähte Reißverschlüsse (Unterseite der Reißverschlüsse außen und Oberseite innen, bei Coleman® Exponent® Zelten)



Geschweißte Zeltecken sind elastischer und halten das Zelt trocken, geschweißte Zeltböden erhöhen die Belastbarkeit und Lebensdauer des Zeltes




Durowrap Gestänge: Unsere Fieberglassgestänge sind mit einem Polyesterfilm veredelt und sind dadurch stärker und robuster (bei Coleman® Exponent® Zelten)



Optimiertes Gestängedesign für erhöhte Stabilität (bei Coleman® Exponent® Zelten)

## COLEMAN® EASY SET UP SYSTEM

DAMIT DAS CAMPERLEBEN NOCH EINFACHER WIRD


	<p>Der Zeltaufbau muss schnell gehen, ob bei schönem oder schlechtem Wetter, ob für erfahrenen Trecker oder Erstlings-Camper. Um den Zeltaufbau so einfach und schnell wie möglich zu machen, haben Coleman® Ingenieure jedes einzelne Detail unter die Lupe genommen und das Coleman® Easy Set Up System entwickelt. Es ist an allen Coleman® Exponent® und Coleman® Zelten integriert. Einige Details können je nach Modell variieren.</p>
---	--

	<p>Dank Farbkodierung trifft jeder Gestäμβogen auf Anhieb den richtigen Gestäμβekanal.</p>		<p>Ring &amp; Pin System für die Befestigung des Gestämbes am Zeltboden macht den Zeltaufbau noch einfacher (hauptsächlich bei Coleman® Zelten).</p>
---	--	--	--

	<p>Durchgehende und einseitige Gestäμβekänäle erleichtern den Zeltaufbau für eine Person (Coleman® Exponent® Zelten).</p>		<p>Schnallen und Blitzverschlüsse bringen das Zelt schnell und einfach in Form, sobald die Gestämbes in den Bodenösen stecken (bei Coleman® Exponent® Zelten)</p>
---	---	--	---

## COLEMAN® AIRFLO™ BELÜFTUNGSSYSTEM

DIE STEUERUNG DER LUFTZIRKULATION IST VON GRÖSSTER BEDEUTUNG, UM WÄRME UND KONDENSWASSER IM ZELTINNEREN ZU VERMEIDEN. FÜR EINE ANGENEHME ATMOSPHÄRE IM ZELTINNEREN HABEN COLEMAN® DESIGNER DAS EINZIGARTIGE BELÜFTUNGSSYSTEM AIRFLO™ FÜR DIE FAMILIENZELTE DER COLEMAN® EXPONENT® LINIE ENTWICKELT.

	<p>Dank AirFlo™ System tritt die Luft am unteren Ende des Außenzeltes durch vollständig regelbare Regenkappen in das Zeltinnere ein und entweicht aus dem Zelt durch die großen Top-Belüftungsklappen im Dach oder an den Ventilationsklappen.</p>
---	--



	<h3 style="color: red;">SCHWER ENTFLAMMBAR</h3> <p>Alle Zelte der Adventure und Outdoor Line sind schwer entflammbar, um die Gefahr bei Feuer zu minimieren. Das Material entzündet sich nicht gefährlich, sondern erstickt die Flammen von selbst. Im Falle eines Falles schenkt ein schwer entflammbares Zelt wertvolle Sekunden</p>
---	--

### AREA MANAGEMENT™ SYSTEM



#### FÜR PLATZ UND BEQUEMLICHKEIT IM ZELT

Bei der Entwicklung der Coleman Familienzelte wurde vieles von dem festen Zuhause abgeschaut. Die Zelte haben unterschiedliche Wohn- und Schlafräume sowie Stauräume. Sie bieten aber nicht nur Komfort, sondern auch jede Menge praktischer Details: z. B. diverse Stautaschen, Hacken zur Befestigung von Lampen oder Organizer, einen Kabelschlitz ohne Stolperfallen im Zelt anschließen zu können. Selbst die kleinen Trekking-Zelte bieten ausreichend Platz, das Gepäck zu verstauen.

	<p>Kabelschlitz</p>		<p>Innentaschen</p>
---	---------------------	---	---------------------

# BENUTZERFREUNDLICHE DETAILS

## KLEINE DINGE FÜR DEN FEINEN UNTERSCHIED



### **Reparaturset**

Alle Coleman® Exponent® Zelte werden mit einem Reparaturset geliefert. Es besteht aus Klebstoff, einem Ersatzgestänge-Segment, Ersatzclips, Zeltstoff und einer Stahlhülse für die provisorische Reparatur vor Ort.



### **Verstärkte Gestängetaschen für mehr**

**Belastbarkeit**  
(nur bei Exponent® Zelten)